

САМООБСЛЕДОВАНИЕ ДЕЯТЕЛЬНОСТИ ГИМНАЗИЯ № 8 им. Л.М. Марасиновой

2015-2016 учебный год

I. Общие сведения об образовательном учреждении

1. Полное наименование ОУ в соответствии с Уставом: муниципальное общеобразовательное учреждение гимназия № 8 им. Л.М. Марасиновой
2. Юридический адрес: 152914, Ярославская область, г. Рыбинск, бульвар 200 лет Рыбинска, дом 15, телефон (4855) 27-22-04
3. Фактический адрес: 15914, Ярославская область, г. Рыбинск, бульвар 200 лет Рыбинска, дом 7, 15; телефон (4855) 27-22-04
4. Адрес сайта ОУ: gim8.rybadm.ru
5. Все реализуемые общеобразовательные программы с указанием уровня образования

Общее образование	
№	Уровень образования
1	Дошкольное образование
2	Начальное общее образование
3	Основное общее образование, в том числе углублённое изучение математики, расширенное изучение химии, биологии, истории, физики, русского языка
4	Среднее общее образование, в том числе профильное изучение математики, русского языка, химии, биологии, физики, истории, экономики
Дополнительное образование	
№	Подвиды
1	Дополнительное образование детей и взрослых

6. Учредитель Департамент образования Администрации городского округа город Рыбинск

II. Руководители образовательного учреждения

№	Должность	ФИО (полностью)	Курирует направление и виды деятельности	Образование по диплому	Стаж		Кв. категория	
					адм	пед	адм	пед
1	директор	Игнатьева Ирина Альбертовна	курирует все направления и виды деятельности	Физика, математика	24	27	соответствие	высшая
2	Заместители директора	Вощеникина Ольга Васильевна	Вопросы качества и итоговой аттестации 11 класс	История обществознание	1	19	соответствие	первая

	Карамышева Ирина Александровна	Воспитательная работа	Русский язык, литература	15	25	соответствие	первая
	Курочкина Светлана Николаевна	Методическая работа, итоговая аттестация 9 класс	география	12	28	соответствие	соответствие
	Мачигина Наталья Юрьевна	Организация учебного процесса, вопросы питания	Химия, биология	10	34	соответствие	высшая
	Смирнова Валентина Александровна	Инновационная деятельность	Биология, химия	1	19	соответствие	высшая
	Смирнов Вячеслав Борисович	Вопросы безопасности	Физика, математика	9	32	соответствие	первая

III. Нормативно-правовое обеспечение

1. Устав учреждения утверждён постановлением Администрации городского округа город Рыбинск от 21.12.2015 № 3787
2. Свидетельства о внесении записи в Единый государственный реестр юридических лиц: серия 76 № 000573607 дата регистрации 20.11.2002 ОГРН 1027601121239
3. Свидетельство о постановке в налоговом органе: серия 76 № 002741048 дата регистрации 15.05.2000 года ИНН 7610039611
4. Свидетельство о землепользовании: серия 76-АБ № 640836 дата регистрации 25.10.2012; серия 76-АБ № 605846 дата регистрации 01.08.2012
5. Свидетельство о государственной регистрации права: серия 76-АБ № 595324 дата регистрации 11.10.2012; серия 76-АБ № 539347 дата регистрации 10.07.2012; серия 76-АБ № 605687 дата регистрации 31.07.2012; серия 76-АБ № 605845 дата регистрации 01.08.2012
6. Лицензия на право осуществления образовательной деятельности: серия 76Л02 № 0000839 регистрационный № 77/16 дата выдачи 12 ФЕВРАЛЯ 2016 года
7. Свидетельство о государственной аккредитации: серия 76А01 № 0000097 регистрационный № 05/15 дата выдачи 15 ЯНВАРЯ 2015 года
8. Образовательная программа гимназии по уровням образования

IV. Организация образовательного процесса

1. Режим работы образовательного учреждения:
5-ти дневная рабочая неделя для 1 классов, 6-ти дневная рабочая неделя для 2-11 классов. Начало занятий в 8.00 начальная школа, 8.55 – основная и средняя школа. Продолжительность урока – 45 минут.

2. Максимальные величины нагрузки по учебному плану

Уровень	Начальная школа				Основная школа					Средняя школа	
Классы	1	2	3	4	5	6	7	8	9	10	11
Часы	21	26	26	26	32	33	35	36	36	37	37

3. Количество классов

	Количество классов по уровням образования											итого
	1 уровень				2 уровень					3 уровень		
Класс	1	2	3	4	5	6	7	8	9	10	11	
Всего классов	2	4	2	3	3	3	2	2	3	1	1	26

4. Количество учащихся

	Количество учащихся по уровням образования											итого
	1 уровень				2 уровень					3 уровень		
Класс	1	2	3	4	5	6	7	8	9	10	11	
Всего учащихся	56	96	59	77	72	73	52	45	73	28	30	661

5. Количество обучающихся, находящихся на индивидуальном обучении по болезни

	Количество учащихся по уровням образования											итого
	1 уровень				2 уровень					3 уровень		
Класс	1	2	3	4	5	6	7	8	9	10	11	
Всего учащихся				1								1

V. Обеспечение общеобразовательных программ педагогическими кадрами

1. Общие сведения о педагогических кадрах

Группы детей дошкольного возраста

1	Общая численность педагогических работников, в том числе:	16 человек
2	Численность/удельный вес численности педагогических работников, имеющих высшее образование	11 человек/69%
3	Численность/удельный вес численности педагогических работников, имеющих высшее образование педагогической направленности (профиля)	11 человек/69%
4	Численность/удельный вес численности педагогических работников, имеющих среднее профессиональное образование	5 человек/31%
5	Численность/удельный вес численности педагогических работников, имеющих среднее профессиональное образование педагогической направленности (профиля)	5 человек/31%
6	Численность/удельный вес численности педагогических работников, которым по результатам аттестации присвоена квалификационная категория, в общей численности педагогических работников, в том числе:	11 человек/69%
7	Высшая	0 человек/%

8	Первая	11 человек/69%
9	Численность/удельный вес численности педагогических работников в общей численности педагогических работников, педагогический стаж работы которых составляет:	человек/%
10	До 5 лет	1 человек/6%
11	Свыше 30 лет	2 человек/13%
12	Численность/удельный вес численности педагогических работников в общей численности педагогических работников в возрасте до 30 лет	3 человек/19%
13	Численность/удельный вес численности педагогических работников в общей численности педагогических работников в возрасте от 55 лет	1 человек/6%
14	Численность/удельный вес численности педагогических и административно-хозяйственных работников, прошедших за последние 5 лет повышение квалификации/профессиональную переподготовку по профилю педагогической деятельности или иной осуществляемой в образовательной организации деятельности, в общей численности педагогических и административно-хозяйственных работников	14 человек/88%
15	Численность/удельный вес численности педагогических и административно-хозяйственных работников, прошедших повышение квалификации по применению в образовательном процессе федеральных государственных образовательных стандартов в общей численности педагогических и административно-хозяйственных работников	14 человек/88%
16	Соотношение "педагогический работник/воспитанник" в дошкольной образовательной организации	16 человек/155 человек
17	Наличие в образовательной организации следующих педагогических работников:	
18	Музыкального руководителя	да
19	Инструктора по физической культуре	да
20	Учителя-логопеда	да
21	Логопеда	
22	Учителя-дефектолога	нет
23	Педагога-психолога	нет

2. Гимназия

24	Общая численность педагогических работников, в том числе:	49 человек
25	Численность/удельный вес численности педагогических работников, имеющих высшее образование, в общей численности педагогических работников	47 человек/96%
26	Численность/удельный вес численности педагогических работников, имеющих высшее образование педагогической направленности (профиля), в общей численности педагогических работников	44 человека/90%
27	Численность/удельный вес численности педагогических работников, имеющих среднее профессиональное образование, в общей численности педагогических работников	2 человека/4%
28	Численность/удельный вес численности педагогических работников, имеющих среднее профессиональное образование педагогической направленности (профиля), в общей численности педагогических	2 человека/4%

	работников	
29	Численность/удельный вес численности педагогических работников, которым по результатам аттестации присвоена квалификационная категория, в общей численности педагогических работников, в том числе:	33 человека/67%
30	Высшая	18 человек/37%
31	Первая	15 человек/31%
32	Численность/удельный вес численности педагогических работников в общей численности педагогических работников, педагогический стаж работы которых составляет:	9 человек/18%
33	До 5 лет	2 человека/4%
34	Свыше 30 лет	7 человек/14%
35	Численность/удельный вес численности педагогических работников в общей численности педагогических работников в возрасте до 30 лет	6 человек/12%
36	Численность/удельный вес численности педагогических работников в общей численности педагогических работников в возрасте от 55 лет	11 человек/22%
37	Численность/удельный вес численности педагогических и административно-хозяйственных работников, прошедших за последние 5 лет повышение квалификации/профессиональную переподготовку по профилю педагогической деятельности или иной осуществляемой в образовательной организации деятельности, в общей численности педагогических и административно-хозяйственных работников	49 человека/100%
38	Численность/удельный вес численности педагогических и административно-хозяйственных работников, прошедших повышение квалификации по применению в образовательном процессе федеральных государственных образовательных стандартов, в общей численности педагогических и административно-хозяйственных работников	38 человек/78%

3. Обеспеченность специалистами

№	Специалисты, сопровождающие образовательный процесс	Количество ставок	Фактическое количество специалистов	Стаж работы в должности
1	Преподаватель организатор ОБЖ	0,5	1	4
2	Старший вожатый	1	1	2
3	Учитель логопед	0,25	1	27
4	Педагог- психолог	0,75	1	8

Сведения об укомплектованности педагогическими кадрами

Учебный предмет	Кол-во штатных единиц	Фактическое количество учителей	Кол-во педагогов квалификация которых не соответствует преподаваемому предмету	Кол-во педагогов прошедших КПК за последние 5 лет	Кол-во молодых специалистов	Кол-во пенсионеров	Вакансия	Срок вакансии
Русский язык и литература	6,3	6	0	6		2	0	0
Математика	5,3	6	0	5		2	0	0
Физика	1,3	2	0	2		1	0	0
Химия	1,2	2	0	2		1	0	0
География	1,4	2	0	2		1	0	0
Биология	1,8	2	0	2			0	0
Иностранный язык	7	5	0	3	2		0	0
Технология	2,7	3	0	3		1	0	0
Музыка	1,25	1	0	1			0	0
Информатика	2,1	2	0	2		1	0	0
История обществознание	3,1	2	0	2			0	0
Физическая культура	4,6	4	0	3	1		0	0
Предметы начальной школы	10,2	11	0	11		2	0	0
ИЗО	1,25	1	0	1			0	0

VI. Результативность образовательного процесса

1. Группы детей дошкольного возраста гимназии

№ п/п	Показатели	Единица измерения
1	Общая численность воспитанников, осваивающих образовательную программу дошкольного образования, в том числе:	155 человек
2	В режиме полного дня (8 - 12 часов)	155 человек
3	В режиме кратковременного пребывания (3 - 5 часов)	0 человек
4	В семейной дошкольной группе	0 человек
5	В форме семейного образования с психолого-педагогическим сопровождением на базе дошкольной образовательной организации	0 человек
6	Общая численность воспитанников в возрасте до 3 лет	40 человек
7	Общая численность воспитанников в возрасте от 3 до 8 лет	115 человек
8	Численность/удельный вес численности воспитанников в общей численности воспитанников, получающих услуги присмотра и ухода:	155 человек/100 %

9	В режиме полного дня (8 - 12 часов)	155 человек/100 %
10	В режиме продленного дня (12 - 14 часов)	0 человек/0 %
11	В режиме круглосуточного пребывания	0 человек/0 %
12	Численность/удельный вес численности воспитанников с ограниченными возможностями здоровья в общей численности воспитанников, получающих услуги:	0 человек/0 %
13	По коррекции недостатков в физическом и (или) психическом развитии	0 человек/0 %
14	По освоению образовательной программы дошкольного образования	0 человек/0 %
15	По присмотру и уходу	0 человек/0 %
16	Средний показатель пропущенных дней при посещении дошкольной образовательной организации по болезни на одного воспитанника	21 день

2. Гимназия

№ п/п	Показатели	Единица измерения
17	Общая численность учащихся	661
18	Численность учащихся по образовательной программе начального общего образования	288
19	Численность учащихся по образовательной программе основного общего образования	315
20	Численность учащихся по образовательной программе среднего общего образования	58
21	Численность/удельный вес численности учащихся, успевающих на "4" и "5" по результатам промежуточной аттестации, в общей численности учащихся	354/53%
22	Средний балл государственной итоговой аттестации выпускников 9 класса по русскому языку	32 балла
23	Средний балл государственной итоговой аттестации выпускников 9 класса по математике	20 баллов
24	Средний балл единого государственного экзамена выпускников 11 класса по русскому языку	72 балла
25	Средний балл единого государственного экзамена выпускников 11 класса по математике	55 баллов
26	Численность/удельный вес численности выпускников 9 класса, получивших неудовлетворительные результаты на государственной итоговой аттестации по русскому языку, в общей численности выпускников 9 класса	0
27	Численность/удельный вес численности выпускников 9 класса, получивших неудовлетворительные результаты на государственной итоговой аттестации по математике, в общей численности выпускников 9 класса	0
28	Численность/удельный вес численности выпускников 11 класса, получивших результаты ниже установленного минимального количества баллов единого государственного экзамена по русскому языку, в общей численности выпускников 11 класса	0
29	Численность/удельный вес численности выпускников 11 класса, получивших результаты ниже установленного минимального количества баллов единого государственного экзамена по	0

	математике, в общей численности выпускников 11 класса	
30	Численность/удельный вес численности выпускников 9 класса, не получивших аттестаты об основном общем образовании, в общей численности выпускников 9 класса	0
31	Численность/удельный вес численности выпускников 11 класса, не получивших аттестаты о среднем общем образовании, в общей численности выпускников 11 класса	0
32	Численность/удельный вес численности выпускников 9 класса, получивших аттестаты об основном общем образовании с отличием, в общей численности выпускников 9 класса	7 / 10%
33	Численность/удельный вес численности выпускников 11 класса, получивших аттестаты о среднем общем образовании с отличием, в общей численности выпускников 11 класса	2 / 7%
34	Численность/удельный вес численности учащихся, принявших участие в различных олимпиадах, смотрах, конкурсах, в общей численности учащихся	584 / 87%
35	Численность/удельный вес численности учащихся - победителей и призеров олимпиад, смотров, конкурсов, в общей численности учащихся, в том числе:	187 / 28%
36	Регионального уровня	47 / 7%
37	Федерального уровня	0
38	Международного уровня	0
39	Численность/удельный вес численности учащихся, получающих образование с углубленным изучением отдельных учебных предметов, в общей численности учащихся	56 / 8%
40	Численность/удельный вес численности учащихся, получающих образование в рамках профильного обучения, в общей численности учащихся	человек/%
41	Численность/удельный вес численности обучающихся с применением дистанционных образовательных технологий, электронного обучения, в общей численности учащихся	человек/%
42	Численность/удельный вес численности учащихся в рамках сетевой формы реализации образовательных программ, в общей численности учащихся	человек/%

3. Распределение выпускников, завершивших обучение по общеобразовательной программе основного общего образования

Кол-во выпускников 9 класса	Количество выпускников, продолживших образование / %				Трудоустройство	
	10 кл	НПО	СПО	всего	всего	%
73	42	0	31	73	0	0

4. Распределение выпускников, завершивших обучение по общеобразовательной программе среднего общего образования

Кол-во выпускников 11 класса	Количество выпускников, продолживших образование / %				Трудоустройство	
	Вузы (бюджет)	Вузы (платно)	СПО	всего	всего	%
29	16/55%	8/28%	4/14%	28/97%	1	3%

VII. Воспитательная деятельность общеобразовательного учреждения

1. Общие сведения о наличии работников, отвечающих за организацию воспитательной деятельности:

Занимаемая должность	Кол-во	Образование			Квалификация			
		Высшее	Среднее профессиональное	Среднее общее	Высшая категория	I категория	Соответствие	Без категории
Классный руководитель	26	26			11	7	5	3
Старший вожатый	1			1				1

2. Сведения о количестве проведённых общешкольных мероприятий с учащимися по направлениям развития личности в системе воспитательной деятельности гимназии

Уровень образования	Направления развития личности							
	Социально-нравственное		Общеинтеллектуальное		Общекультурное		Спортивное	
	план	факт	план	факт	план	факт	план	факт
I уровень	5	5	6	6	6	6	8	8
II уровень	5	5	8	8	8	8	10	10
III уровень	4	4	6	6	6	6	6	6

3. Организация внеурочной деятельности

Наименование занятия (кружок, секция, студия и др.)	ФИО педагога	Класс	Кол-во обучающихся		% от общего кол-ва обучающихся
			всего	занимающихся	
Развитие речи	Масалова Т.Н., Михайлова О.Г.	1	56	54	96,4%
Мир геометрии	Масалова Т.Н., Михайлова О.Г.	1	56	54	96,4%
Я - исследователь	Масалова Т.Н., Михайлова О.Г.	1	56	54	96,4%
Загадки истории	Масалова Т.Н.	1	56	12	21,4%
Здоровячок	Михайлова О.Г.	1	56	3	5,4%
Биологический калейдоскоп	Арсеньева Т.А.	1	56	11	19,6%
Природа и художник	Мыльникова О.В.	1	56	3	5,4%
Металлическое конструирование	Максимова И.В.	1	56	10	17,9%
Лечебная физическая культура и подвижные игры	Морозова Н.В.	1	56	4	7,1%
Оригами	Григорьева А.В.	1	56	4	7,1%

Шахматы	Моторина О.Н.	1	56	16	28,6%
Развитие речи	Бабкина М.Н., Силаева Т.Ю., Павлова Е.Н., Хрусталева Н.О.	2	96	96	100%
Мир геометрии	Бабкина М.Н., Силаева Т.Ю., Павлова Е.Н., Хрусталева Н.О.	2	96	96	100%
Я - исследователь	Бабкина М.Н., Силаева Т.Ю., Павлова Е.Н., Хрусталева Н.О.	2	96	96	100%
Школьная сказка	Бабкина М.Н.	2	96	16	16,7%
Юный инспектор движения	Силаева Т.Н.	2	96	14	14,6%
Металлическое конструирование	Максимова И.В.	2	96	6	6%
Бумагопластика	Максимова И.В.	2	96	5	5%
Оригами	Григорьева А.В.	2	96	12	1,2%
Шахматы	Моторина О.Н.	2	96	13	1,3%
Игротека	Комарова О.С.	2	96	15	1,5%
Герои сказок английского фольклора	Палов Ф.Э.	2	96	14	14,6%
Волшебные краски	Мыльникова О.В.	2	96	16	16,7%
Мир человека	Хрусталева Н.О.	2	96	9	9%
Здоровячок	Павлова Е.Н.	2	96	18	18,7%
Развитие речи	Короткевич Е.В., Белякова Н.Н.	3	59	59	100%
Мир геометрии	Короткевич Е.В., Белякова Н.Н.	3	59	59	100%
Я - исследователь	Короткевич Е.В., Белякова Н.Н.	3	59	59	100%
Я – гражданин России	Короткевич Е.В.	3	59	5	8,5%
Растем здоровым и сильным	Короткевич Е.В.	3	59	6	10%
Юный инспектор движения	Белякова Н.Н.	3	59	9	15%
Экономика и мы	Белякова Н.Н.	3	59	8	13,5%
Здоровая спина	Придзимирская О.С.	3	59	6	10%

Шахматы	Моторина О.Н.	3	59	5	8,5%
Общая физическая подготовка	Калинин А.Ю.	3	59	4	6,7%
Мир геометрии	Викторова Ю.А. Смирнова Л.А. Куренева Н.Л.	4	77	75	97,4%
Развитие речи	Викторова Ю.А. Смирнова Л.А. Куренева Н.Л.	4	77	75	97,4%
Я - исследователь	Викторова Ю.А. Смирнова Л.А. Куренева Н.Л.	4	77	75	97,4%
Растем сильными и здоровыми	Викторова Ю.А.	4	77	12	15,6%
Бумажное волшебство	Куренева Н.Л.	4	77	7	9%
Мир моих увлечений	Куренева Н.Л.	4	77	11	14,3%
Мир сказки и театра	Сухова А.В.	4	77	13	16,9%
Общая физическая подготовка	Калинин А.Ю.	4	77	3	3,9%
Подвижные и спортивные игры с элементами общей физической подготовки	Комарова О.С.	4	77	18	23,4%
Куклы Тильды	Кудашова Е.Г.	5	72	10	13%
Роспись по дереву	Мыльникова О.В.	5	72	11	15%
Умники и умницы	Данилова О.В.	5	72	12	17%
Мир мифов	Коровницкая О.В.	5	72	4	0,05%
Шаги к здоровому образу жизни	Морозова Н.В.	5	72	17	23%
Волшебный мир сказок	Пушкарева Н.А.	5	72	7	0,1%
Мир англоязычных стран	Сухова А.В.	5	72	12	17%
Магический квадрат	Побединская С.П.	5	72	18	25%
Следопыт	Папушкина Н.В.	5	72	18	25%
Биологическое краеведение	Арсеньева Т.А.	6	73	18	24,7%
Интерьерная игрушка	Кудашова Е.Г.	6	73	7	9,6%
Загадки средневековья	Павлов Ф.Э.	6	73	12	16,4%
Пресс-центр	Смирнова А.В.	6	73	11	15%
Математическая мозаика	Данилова О.В.	6	73	3	4,1%
Думай. Решай. Побеждай	Побединская С.П.	6	73	18	24,7%
Футбол с элементами спортивных игр	Калинин А.Ю.	6	73	19	26%
Мозаика спортивных игр	Придзимирская О.С.	7	52	9	17,3%

Мастерица	Кудашова Е.Г.	7	52	6	11,5%
Решение нестандартных задач в курсе математики	Данилова О.В.	7	52	3	5,8%
Школьный телецентр	Смирнова А.В.	7	52	5	9,6%
Математическая мозаика	Иванова И.Н.	7	52	6	11,5%
Речь – наш дар бесценный	Дорошенко Е.В.	7	52	11	21,2%
Зоология с основами экологии	Смирнова В.А.	7	52	5	9,6%
Удивительная физика	Синицына Н.Г.	7	52	10	19,2%

4. Сведения о занятости учащихся во внеурочной деятельности

Показатели участия детей во внеурочной деятельности	Кол-во участников	% от общего числа обучающихся
Занятия в предметных кружках		
В гимназии	301	46%
Вне гимназии	435	66%
Получение дополнительных образовательных услуг		
В гимназии	117	18%
Вне гимназии	435	66%
Занятия в спортивных секциях		
В гимназии	192	29%
Вне гимназии	323	49%
Участие в детских и юношеских объединениях		
В гимназии	605	91%
Вне гимназии	373	56%
Наличие детей, подростков не участвующих во внеурочной, внешкольной деятельности, системе дополнительного образования	0	0%

5. Сведения об учащихся асоциального поведения

Уровень образования	Учащиеся, находящиеся в группе риска, состоящие на учёте в ОУ	Учащиеся, состоящие на учёте в КДН (%)	Учащиеся, состоящие на учёте нарколога (%)	Направлены в специальные ОУ для детей с девиантным поведением (%)	Исключены из ОУ за грубые и неоднократные нарушения Устава (%)	Осуждены за правонарушения (%)
I	5	0	0	0	0	0
II	9	0	0	0	0	0
III	1	0	0	0	0	0

VIII. Обеспечение условий безопасности участников образовательного процесса в общеобразовательном учреждении

№	Показатели условий обеспечения безопасности участников образовательного процесса в ОУ	Содержание показателя
1	Количество случаев травматизма воспитанников и учащихся во время пребывания в ОУ	2
2	Количество чрезвычайных ситуаций (пожар, нарушение систем обеспечения)	1 (замыкание в электрическом щитке в здании групп детей дошкольного возраста)
3	Количество вынесенных предписаний со стороны органов пожарной безопасности, органов Роспотребнадзора, инспекции по охране труда (указать конкретно)	нет
4	Доступность медицинской помощи в ОУ (наличие медицинского кабинета, оборудования, медицинских работников в соответствии с установленными штатами)	Медицинская сестра в группах детей дошкольного возраста, медицинская сестра и врач – педиатр - по договору с больницей № 3, в гимназии имеется медицинский кабинет, прививочный кабинет и медицинский блок в здании групп детей дошкольного возраста
5	Знакомство учащихся с правилами техники безопасности	Инструктажи классных руководителей, Инструктажи учителей предметников Внеплановые инструктажи.
6	Организация охраны	Охранное предприятие «Щит»

IX. Достижения обучающихся

1. Доля обучающихся, воспитанников, систематически участвующих в реализации годовых программ социальных партнёров на договорных условиях

<i>Программы</i>	<i>Кол-во участников</i>
Центр детского творчества «Солнечный» - программы развивающего досуга	70
Онлайн-чемпионат ОАО Сатурн	11
Региональный чемпионат «Команда года» - лингвистический бой	40
Программы Центра детского и юношеского туризма и экскурсий	20
Проект «Государство и личность» БИЦ «Радуга»	12
Центр духовно-нравственного развития (Программа «День героев Отечества»)	7
Программы ЦЛС «Дёмино»	37
Российская научная конференция школьников «Открытие» г. Ярославль	10
Военно-спортивные соревнования «Защитник Отечества – 2016»	9
Региональный этап Всероссийской	9

олимпиады	
РГАТУ им. П.А. Соловьева (финал олимпиады по математике)	40
Спартакиада школьников – соревнования по волейболу	8
Программы ДК «Волжский»	200
Программы библиотеки им. А.Н.Некрасова	90
	От 60 до 79,9% обучающихся

2. Доля обучающихся (воспитанников), систематически участвующих в спортивно-оздоровительных мероприятиях ОУ

<i>Основные спортивно-оздоровительные мероприятия (КТД)</i>	<i>Кол-во участников в %</i>
Туристско-краеведческая ассамблея (5-11 классы)	90-100%
Туристический слёт (1-4 классы)	
Русские забавы (5-11 классы)	90-100%
Муравейник (1-4 классы)	
Всемирный день здоровья (1-11 классы)	90-100%
Веселые старты (1-4 классы)	90-100%
Игротека (5-11 классы)	
Масленица (5-11 классы)	90-100 %
Проводы русской зимы (1-4 классы)	
	Более 80%

3. Участие обучающихся и сотрудников в общественно-значимых социальных проектах

<i>Проекты</i>	<i>Кол-во участников в %</i>
«ОБЕРЕГАЙ!»	25%
Подрезка кустарников в микрорайоне	10%
День Земли	50%
Акция – митинг в микрорайоне «Волжский», посвященный Дню Победы	75%
Праимеризы	90% (сотрудники)
Ярославский полумарафон	3%
Всероссийские уроки	100%
Дни профессионального образования, Профессиональные пробы	15%
Акция «Наша жизнь в наших руках» (ДК «Волжский»	40%
Пост № 1	3%

4. Участие обучающихся (воспитанников) в интеллектуальных конкурсах, олимпиадах, конференциях регионального уровня

Конкурс, олимпиада...	<i>Кол-во победителей</i>	<i>Кол-во призеров</i>
Региональный этап Всероссийской олимпиады	3	0
Лингвистический бой	0	8
Пегас	1	3
Русский медвежонок	1	1

Золотое руно	0	2
КИТ	0	2
Британский бульдог	1	1
Леонардо	1	4
Кенгуру	0	0
Конференции	0	0
Региональный тур XI Международного патриотического литературно-художественного конкурса «Гренадеры, вперед!»	2	1
Региональный этап Всероссийского конкурса «Живая классика»	1	0

5. Участие обучающихся (воспитанников) в интеллектуальных конкурсах, олимпиадах, конференциях выше регионального уровня

Федеральные, международные конкурсы, олимпиады	<i>Кол-во победителей</i>	<i>Кол-во призеров</i>	<i>Кол-во участников</i>
Международный литературно-художественный конкурс «Гренадеры, вперед!»	6	-	3
Всероссийская конференция «Открытие»	-	-	9
Международная олимпиада по основам наук,	8	20	5
Международная олимпиада по окружающему миру «Инфоурок»,	-	12	1
Международная олимпиада по литературе «Инфоурок»	8	13	4
Общероссийская олимпиада школьников по Основам православной культуры	3	-	3
II Всероссийский конкурс «Нет выше звания – Учитель!»	1	-	1
II Всероссийский социально-патриотический конкурс «Открываю страницы Афганской войны»	1	-	2
Всероссийский открытый конкурс по английскому языку «Open World»	-	1	3
Международный конкурс по английскому языку «British Bulldog»	1	-	53
Всероссийский открытый конкурс «Интеллект-экспресс» (англ.язык)	-	2	5

6. Участие обучающихся в общепризнанных предметных состязаниях «Кенгуру», «Русский медвежонок» и т.д.

<i>Конкурс</i>	Русский медвежонок	Золотое руно	КИТ	Британский бульдог	Кенгуру	Пегас
Кол-во участников	311	48	38	53	208	40

ИТОГО: более 75% обучающихся

Результативность участия обучающихся в общепризнанных предметных состязаниях «Кенгуру», «Русский медвежонок» и т.д.

<i>Конкурс</i>	Русский медвежонок	Золотое руно	КИТ	Британский бульдог
<i>Победители</i>	1	-	2	1
<i>Призеры</i>	1	5	2	3

7. Сведения об участии учащихся в предметных олимпиадах

<i>Уровень предметных олимпиад</i>	<i>Кол-во призовых мест</i>	<i>Предмет</i>
Международный	33	Окружающий мир, литературное чтение (дистанционное участие)
Всероссийский	0	-
Региональный	3	Английский язык, физическая культура, химия
Муниципальный	43	Физика, русский язык, биология, химия, ОБЖ, физическая культура, математика, география, литература, искусство, экология, английский язык, обществознание, история

1. Условия для организации образовательного процесса

1. Тип зданий: типовой проект
2. Количество групп детей дошкольного возраста – 7, учебная зона – 1, спортивный зал – 1, Количество учебных кабинетов гимназии: 33 кабинета, их общая площадь – 1888,9 кв. м.
3. Фактическая численность воспитанников – 155 человек, фактическая численность учащихся – 665 человек
4. Книжный фонд библиотеки гимназии составляет – 10117 экземпляров на 201806,97 рублей. Учебный фонд библиотеки гимназии составляет – 19349 экземпляров, на сумму 4315887,85 рублей.
5. Обеспеченность учебного процесса учебниками: 100%



Инфраструктура групп детей дошкольного возраста	
Общая площадь помещений, в которых осуществляется образовательная деятельность, в расчете на одного воспитанника	2,5 кв. м
Площадь помещений для организации дополнительных видов деятельности воспитанников	90 кв. м
Наличие физкультурного зала	да
Наличие музыкального зала	да
Наличие прогулочных площадок, обеспечивающих физическую активность и разнообразную игровую деятельность воспитанников на прогулке	да

Инфраструктура гимназии	
Количество компьютеров в расчете на одного учащегося	0,1 единиц

Количество экземпляров учебной и учебно-методической литературы из общего количества единиц хранения библиотечного фонда, состоящих на учете, в расчете на одного учащегося	27 единиц
Наличие в образовательной организации системы электронного документооборота	да
Наличие читального зала библиотеки, в том числе:	да
С обеспечением возможности работы на стационарных компьютерах или использования переносных компьютеров	да
С медиатекой	да
Оснащенного средствами сканирования и распознавания текстов	да
С выходом в Интернет с компьютеров, расположенных в помещении библиотеки	да
С контролируемой распечаткой бумажных материалов	да
Численность/удельный вес численности учащихся, которым обеспечена возможность пользоваться широкополосным Интернетом (не менее 2 Мб/с), в общей численности учащихся	661 человек/100%
Общая площадь помещений, в которых осуществляется образовательная деятельность, в расчете на одного учащегося	2,8 кв. м

6. Спортивные залы: Большой игровой зал – 273,8 кв. м; малый зал для начальной школы – 151,8 кв.м
7. Спортивная зона: спортивная площадка (баскетбольная, футбольное поле, плоскостные сооружения, открытая тренажёрная площадка, полоса препятствий).
8. Игровая зона: детская игровая площадка
9. Актный зал: 115 мест, площадь – 167,7 кв.м.
10. Мастерские – 3 , общая площадь – 213,1 кв.м.

Директор _____

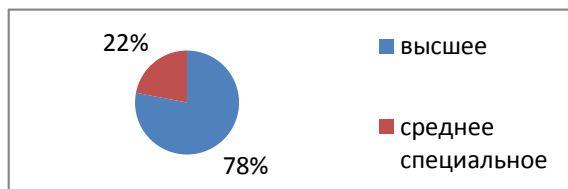
И.А. Игнатьева

Дата составления отчёта 18.08.2016

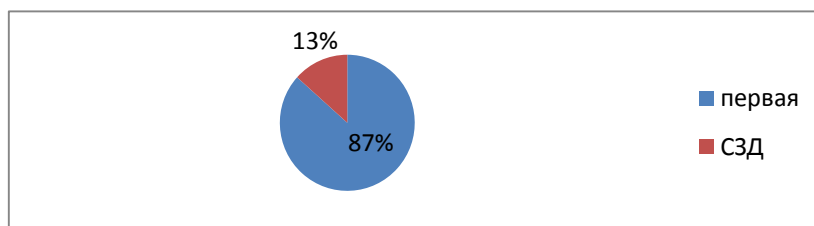
Приложение к разделу III

Уровень образования и квалификации:

В группах детей дошкольного возраста гимназии № 8 работают 16 педагогов, из которых 72% имеют высшее педагогическое образование, 28% среднее специальное педагогическое образование.

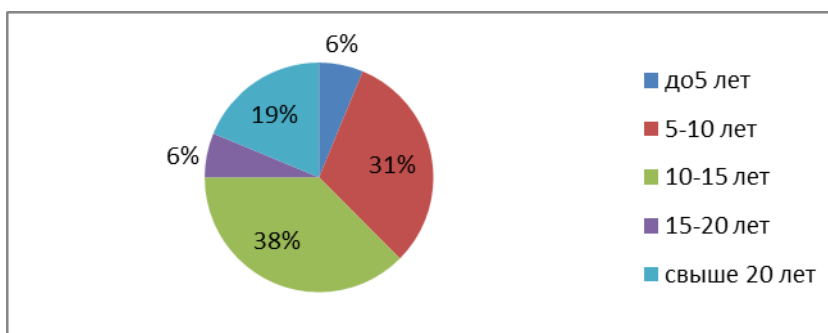


1 категория – 13
Без категории – 3



Стажевые показатели педагогических работников групп детей дошкольного возраста гимназии:

стаж	До 5 лет	5-10 лет	10–15 лет	15-20 лет	Свыше 20 лет
Кол-во	1	5	6	1	3
%	6	31	38	6	19



Система повышения квалификации педагогических кадров групп детей дошкольного возраста:

	Ф.И.О. педагога	Формы повышения квалификации	Учебный год	Место прохождения
1	Дурандикова Л.А.	«Организация образовательного процесса в дошкольных учреждениях»	2016	ЦРИиМ
2	Петрова Н.В	«Применение программы MS Excel для обработки статистических данных»	2016	МУ ДПО ИОЦ
3	Соловьева З.С..	Технологии ТРИЗ: развитие интеллектуальных способностей детей в дошкольном образовании	2016	МУ ДПО ИОЦ
4	Мануилова О.Н.	Реализация принципов вариативности и гибкости в организации образовательного процесса дошкольной образовательной организации с учётом требований ФГОС	2016	МУ ДПО ИОЦ
5	Семичева Ю.В.	Создание предметно – развивающего пространства в дошкольной образовательной организации для обеспечения всестороннего развития личности ребенка в условиях введения ФГОС ДО	2016	МУ ДПО ИОЦ

Приложение к разделу VII

Занятость дополнительным образованием воспитанников групп детей дошкольного возраста гимназии

Кружки, секции, студии	Число занимающихся	Возраст	
Занятия в плавательном бассейне «Юность»	30	6-7 лет	Платные
Шахматы	30	5-7 лет	Бесплатные
Дошкольная гимназия	26	6-7 лет	Бесплатные
Вокал	40	5-7 лет	Платные
Кружок «Умелые ручки»	15	5 – 6 лет	Платные
Кружок «Мастерилка»	20	4-5 лет	Платные
Кружок «Мозайка»	15	3-4 года	Платные
Кружок «Знайки»	15	5-6 лет	Платные
Кружок «Познавайки»	15	4-5 лет	Платные
Кружок «Почемучки»	15	3-4 года	Платные
Кружок «Акварелька»	10	4-5 лет	Платные
Кружок «Волшебные краски»	12	5-6 лет	Платные
Кружок «Разноцветная палитра»	30	6-7 лет	Платные
Кружок «Веселые горошинки»	25	4-7 лет (1 год обучения)	Платные

Приложение к разделу IX

Сведения об участии воспитанников групп детей дошкольного возраста гимназии в мероприятиях в 2015-2016 годах

№	год	наименование мероприятия	уровень организации	результат
1	2015	Спортивные соревнования среди детских садов микрорайона «Волжский»	Муниципальный уровень	Победители в номинации «Самые дружные»
2	2015	Городской конкурс детского творчества «Новогодний серпантин»	Муниципальный уровень	Участие
3	2015	Городская выставка детского и юношеского творчества «Рождественское чудо»	Муниципальный уровень	Участие
4	2016	Всероссийский съезд краеведов	Федеральный уровень	Участие
5	2016	Командное первенство г. Рыбинска по шахматам среди дошкольных учреждений	Муниципальный уровень	Участие
6	2016	Муниципальная выставка детского творчества «Я с папой строю...», посвященной 100-летию ОАО «НПО Сатурн»	Муниципальный уровень	3 участника Диплом за II место, воспитанник Князев Никита
7	2016	Конкурс среди образовательных учреждений микрорайона «Волжский» «Сударыня Масленица»	Муниципальный уровень	Участие

8	2016	Конкурс среди образовательных учреждений микрорайона «Волжский» «Чудо сани»	Муниципальный уровень	Участие
9	2016	Региональный семинар «Современное дошкольное образование в городском округе город Рыбинск: требования ФГОС ДО и их реализация в практике»	Региональный уровень	Участие
10	2016	Муниципальный конкурс для дошкольников и младших школьников «Солнечный город»	Муниципальный уровень	Диплом 3 степени воспитанница Пшеничникова Марина
11	2016	Всероссийский конкурс-игра для дошкольников «Человек и природа – 2016»	Федеральный уровень	4 победителя (1 место): Харитонов Костя, Белкова Яна, Дмитриев Матвей, Григалюнас Милан
12	2016	XV театральная неделя дошкольников «Рыбинское театральное половодье – 2016»	Муниципальный уровень	Диплом за игру актеров и оригинальность сценария спектакля
13	2016	Спортивное мероприятие среди детских садов микрорайона «Волжский» «Первые шаги к ГТО»	Муниципальный уровень	Участие
14	2016	Песенно-поэтический конкурс «Нас песня вела к Победе»	Муниципальный уровень	Участие
15	2016	Патриотическая акция «Кораблик Победы»	Федеральный уровень	Участие
16	2016	Городская спартакиада дошкольных образовательных учреждений «Моя спортивная семья»	Муниципальный уровень	Участие